

Technische fiche :

120 SC

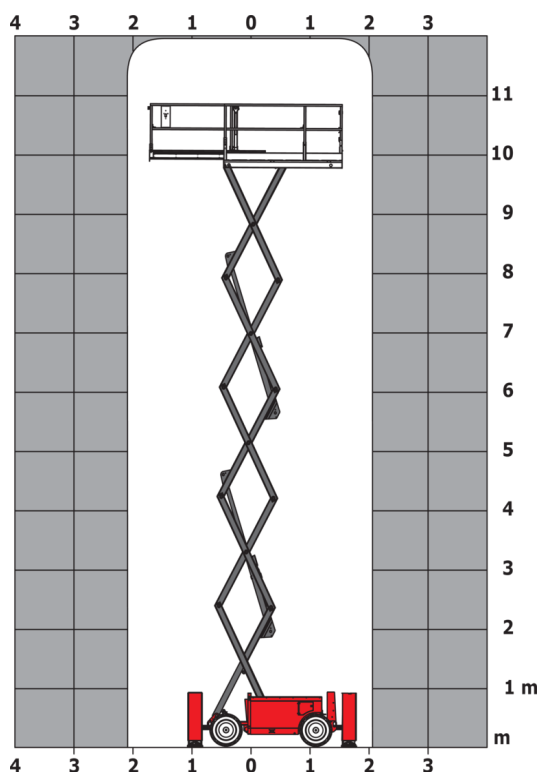


Hoedanigheid		Metrisch
Werkhoogte	h21	11.75 m
Platformhoogte	h7	9.96 m
Platformcapaciteit	Q	454 kg
Max. capaciteit op het uitschuifdek		136 kg
Aantal personen (binnen / buiten)		4 / 2
Gewicht en afmetingen		
Eigen gewicht*		3857 kg
Afmeting van het platform (lengte x breedte)	lp / ep	2.79 m x 1.60 m
Platformafmetingen met verlenging (lengte)		4.31 m
Totale lengte	l1	3.76 m
Totale breedte	b1	1.75 m
Totale hoogte	h17	2.59 m
Totale hoogte transport	h18 ***	1.92 m
Totale lengte met platformverlenging	l15	4.81 m
Buitenste draaicirkel	Wa3	4.60 m
Bodemvrijheid in het midden van de wielbasis	m2	0.24 m
Wielbasis (y)	y	2.29 m
Prestatie		
Rijsnelheid - ingetrokken		5.60 km/h
Rijsnelheid - opgeheven		0.40 km/h
Snelheid verhogen (belast) / Lagere snelheid (beladen)		42 s / 28 s
Stijgvermogen		30 %
Max. stempelnivellering voor bergop / uithouder nivelleren bergopwaarts		5.30 ° / 4.20 °
Max. stempelniveau zijwaarts		11.70 °
Max. hellingshoek binnen en buiten (voor en achter / zijwaarts)		3 ° / 2 °
Banden		
Uitrusting banden		Schuimgewuld
Aandrijfwielen (voor / achter)		2 / 2
Stuurwielen (voor / achter)		2 / 0
Geremde wielen / wielen		2 / 2
Motor/accu		
Merk / Motomodel		Kubota - D1105
Motomom		Tier 4 final
I.C. Motorvermogen / Vermogen		25 Hp / 18.50 kW
Diverse		
Bodemdruk		5.44 dan/cm2
Inhoud hydraulische tank		68.10 l
Inhoud brandstoftank		37.90 l
Geluidsdruk niveau (peronwerkplek) (LpA)		79 dB
Trillingen op het geheel handen/armen		< 2.50 m/s ²
Naleving van normen		
Deze machine voldoet aan:		Europese richtlijnen: 2006/42/EG - Machines (herziening EN280:2013) - 2004/108/EG (EMC)

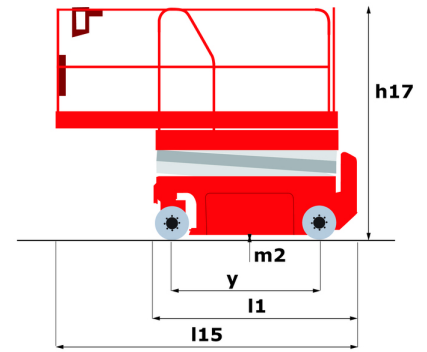
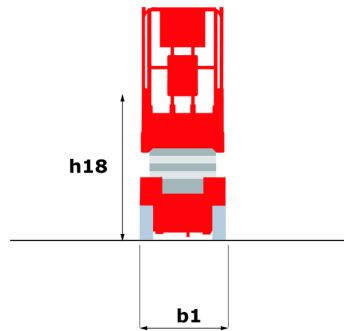
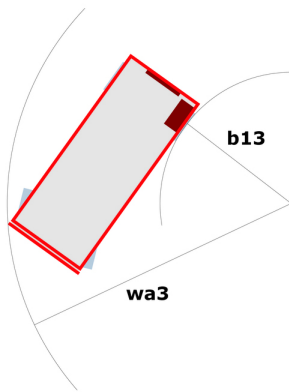
*** Met opgevouwen reling

120 SC - Lastendiagram

Laaddiagram voor hoogwerkers



120 SC - Tekening met afmetingen



Uitrusting

Standaard

- 4 aandrijfwielen
- Anti-slip oppervlak platform
- CAN bus technologie
- Claxon en lichtindicator (helling, overbelasting, dalen)
- Claxon in werkkooi
- Daalalarm
- Draagbaar bedieningspaneel
- Geïntegreerde diagnosehulp
- Plooibare balustrade voor doorgang poorten
- Proportionele bediening
- Schakelaar noodstop in werkkooi en op benedenbediening
- Stempels met automatische niveauregeling
- Toegangspoort gondel
- Urenteller
- Vaste bescherming schaareffect
- Verplaatsing mogelijke naar maximale hoogte
- Voorziening 230V
- pendelende vooras

Optioneel

- 2 zwaailichten op frame
- Biologisch afbreekbare olie
- Niet-markerende wielen (diameter -58 mm)
- Rapport eerste controle vóór inbedrijfstelling
- Veiligheidshamas
- Werklicht op gondel
- Zwaailicht



 **MANITOU**
HANDLING YOUR WORLD

Hoofdkantoor

B.P. 249 - 430 rue de l'Aubinière

44150 Ancenis Cedex - Frankrijk

Tel.: 00 33 (0)2 40 09 10 11 - Fax: 00 33 (0)2 40 09 10 97

www.manitou.com



Deze brochure beschrijft versies en configuratie-opties voor Manitou-producten die met verschillende apparatuur kunnen worden uitgerust. De uitrusting die in deze brochure wordt beschreven, kan standaard, optioneel of niet leverbaar zijn, afhankelijk van de uitvoering. Manitou behoudt zich het recht voor om de weergegeven en beschreven specificaties op elk moment en zonder kennisgeving vooraf te wijzigen. De fabrikant is niet aansprakelijk voor de gegeven specificaties. Neem voor meer informatie contact op met uw Manitou-dealer. Niet-contractueel document. De productbeschrijvingen kunnen afwijken van de werkelijke producten. De lijst met specificaties is niet allesomvattend. De logo's en visuele identiteit van het bedrijf zijn eigendom van Manitou en mogen niet zonder toestemming worden gebruikt. Alle rechten voorbehouden. De foto's en diagrammen in deze brochure zijn uitsluitend bedoeld voor raadpleging en informatie.

MANITOU BF SA - Naamloze vennootschap met raad van bestuur - Aandeelkapitaal: 39.668.399 euro - 857 802 508 RCS Nantes